NACIONAL

Se reduce la percepción de inseguridad 5.1% en 2023: INEGI

18 de enero de 2024 · 2 min de lectura

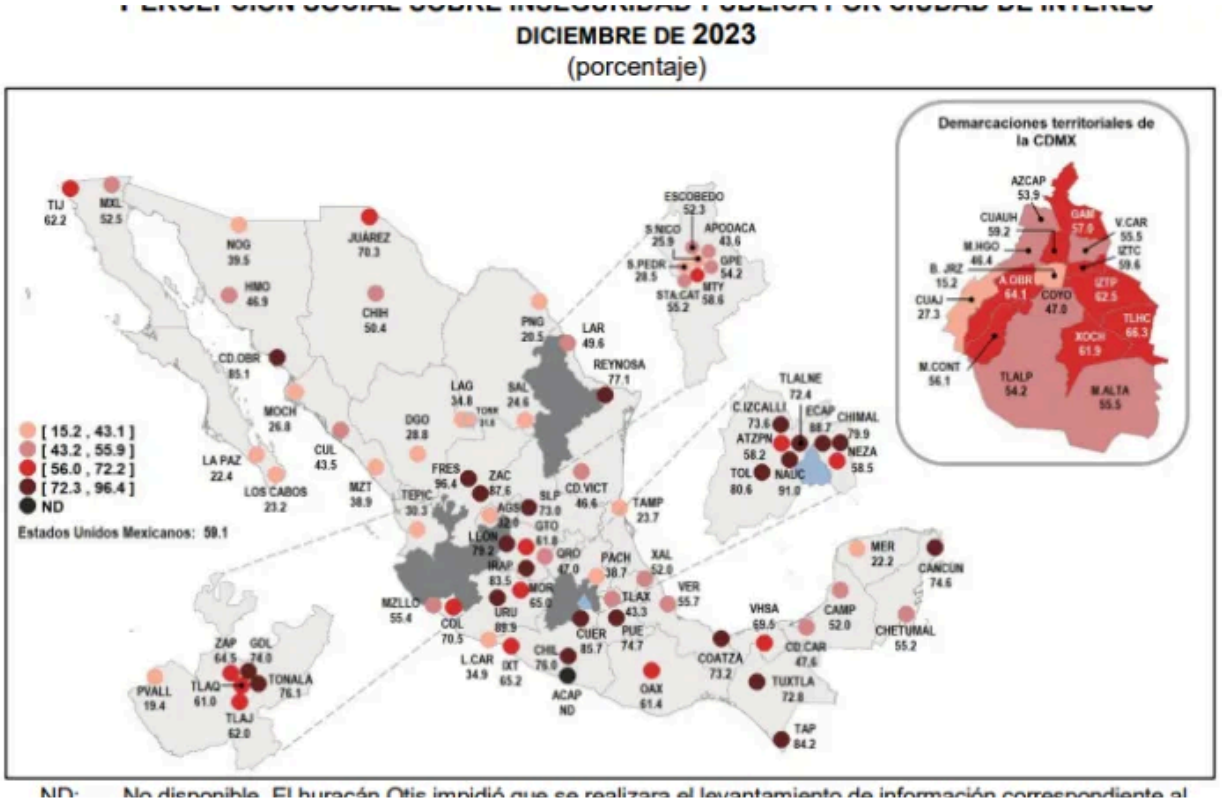

El **Instituto Nacional de Estadística y Geografía (INEGI)** publicó los resultados de la Encuesta Nacional de Seguridad Pública Urbana (ENSU) correspondiente al cuarto trimestre de 2023, la cual mostró que la **percepción de inseguridad** en centros urbanos **se redujo 5.1%** de diciembre de 2022 al mismo mes de 2023, y en total de 2018 a 2023 ha disminuido **14.6%.**

En diciembre de 2023, **59.1%** de la población de 18 años y más, residente en **75 ciudades** de interés, consideró que es inseguro vivir en su ciudad. De acuerdo con el INEGI, "lo anterior representa un cambio estadísticamente significativo con relación a los porcentajes registrados en septiembre de 2023 y diciembre de 2022, que fueron de **61.4 y 64.2 %**, respectivamente."

Gráfica 1

PERCEPCIÓN SOCIAL SOBRE INSEGURIDAD PÚBLICA A NIVEL NACIONAL, TRIMESTRAL DE SEPTIEMBRE DE 2013 A DICIEMBRE DE 2023

(porcentaje)

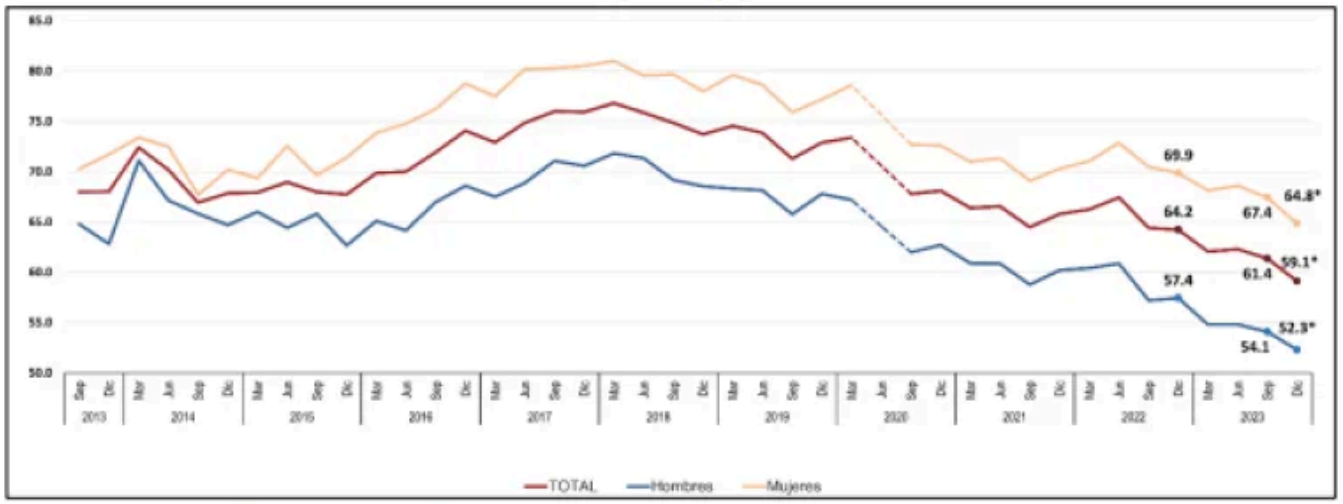

Nota: a) Porcentaje de la población de 18 años y más residente en las ciudades de interés que considera que vivir actualmente en su ciudad es inseguro. Excluye la opción de respuesta «no sabe» o «no responde».
b) Debido a la emergencia sanitaria generada por la COVID 19, se canceló el levantamiento correspondiente al segundo trimestre de 2020, cuyos resultados se publicarían el 15 de julio de 2020. Las líneas punteadas en el gráfico refieren a la ausencia de información

Las ciudades con mayor porcentaje de personas de 18 años y más que consideraron que vivir en su ciudad es inseguro fueron: **Fresnillo**, con 96.4 %; **Naucalpan de Juárez**, con 91.0%; **Uruapan**, con 89.9%; **Ecatepec de Morelos**, con 88.7%; **Zacatecas**, con 87.6%; y **Cuernavaca**, con 85.7 por ciento. En contraste, las ciudades donde la percepción de inseguridad resultó menor fueron: **Benito Juárez**, con 15.2%; **Puerto Vallarta**, con 19.4%; **Piedras Negras**, con 20.5%; **Mérida**, con 22.2%; **La Paz**, con 22.4% y **Los Cabos**, con 23.2 por ciento.

DICIEMBRE DE 2023

(porcentaje)

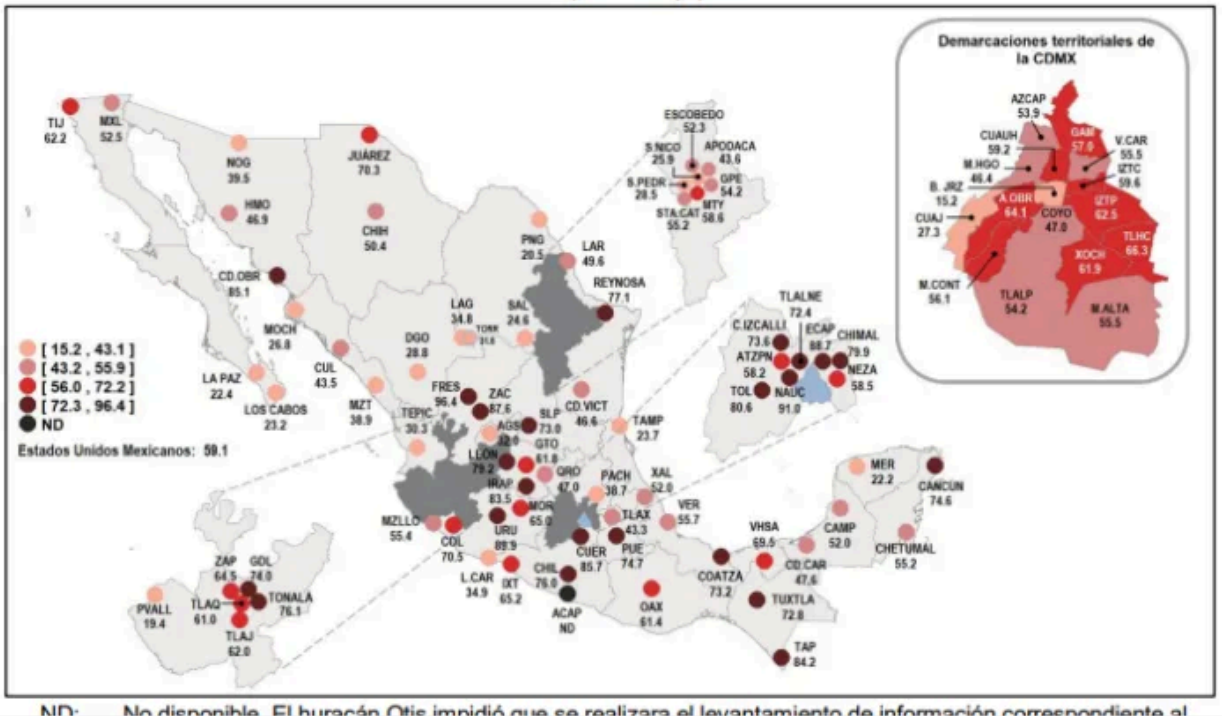

ND: No disponible. El huracán Otis impidió que se realizara el levantamiento de información correspondiente al

En diciembre de 2023, **64.8%** de las mujeres y **52.3%** de los hombres consideraron que vivir en su ciudad es inseguro. En cuanto a la percepción de inseguridad en espacios físicos específicos, en diciembre de 2023, **70.6%** de la población manifestó sentirse insegura en los **cajeros automáticos** localizados en la vía pública; **64.1%**, en el **transporte público**; **55%**, en el banco y **53.2%**, en las **calles** que habitualmente transita.

Gráfica 2

POBLACIÓN DE 18 AÑOS Y MÁS QUE SE SIENTE INSEGURA, SEGÚN ESPACIO FÍSICO ESPECÍFICO

SEPTIEMBRE Y DICIEMBRE DE 2023

(porcentaje)

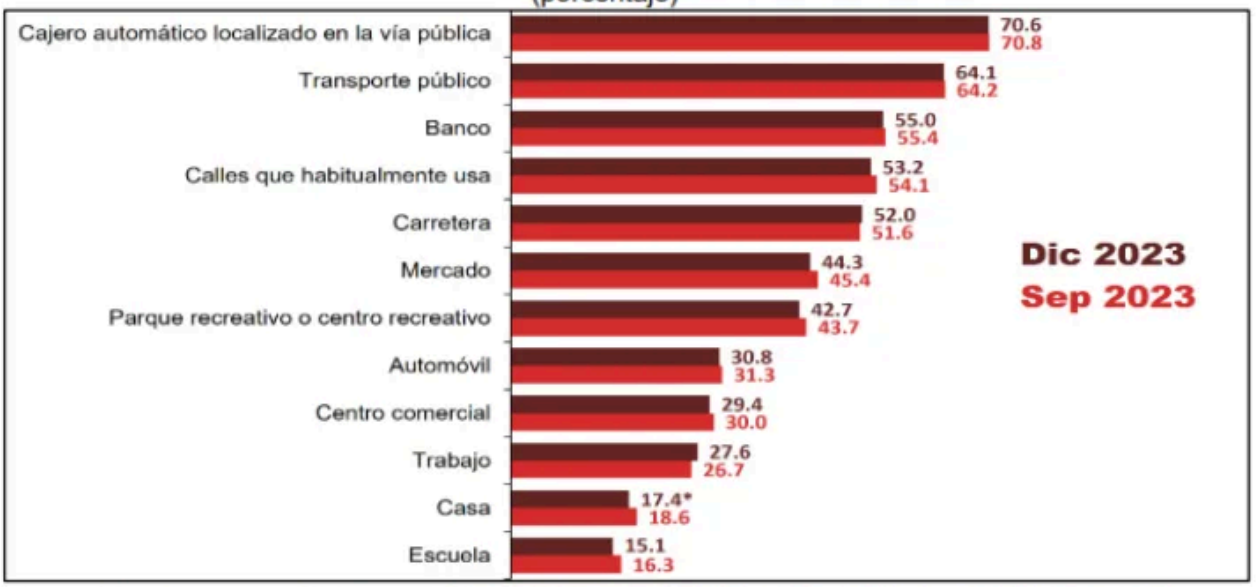

* En estos casos, sí hubo un cambio estadísticamente significativo con respecto del ejercicio anterior.

Fuente: INEGI. ENSU, tercer y cuarto trimestres de 2023.

La información de la encuesta fue levantada del 27 de noviembre al 15 de diciembre de 2023. La encuesta tiene representatividad nacional y se enfoca en el ámbito urbano.

Publicado en Punto de Referencia. Dirección original: https://puntodereferencia.mx/nacional/se-reduce-la-percepcion-de-inseguridad-5-1-en-2023-inegi
Descargado el 22 de noviembre de 2026.