NACIONAL

Tasa de homicidios dolosos en su nivel más bajo desde 2017: Inegi

23 de enero de 2024 · 2 min de lectura

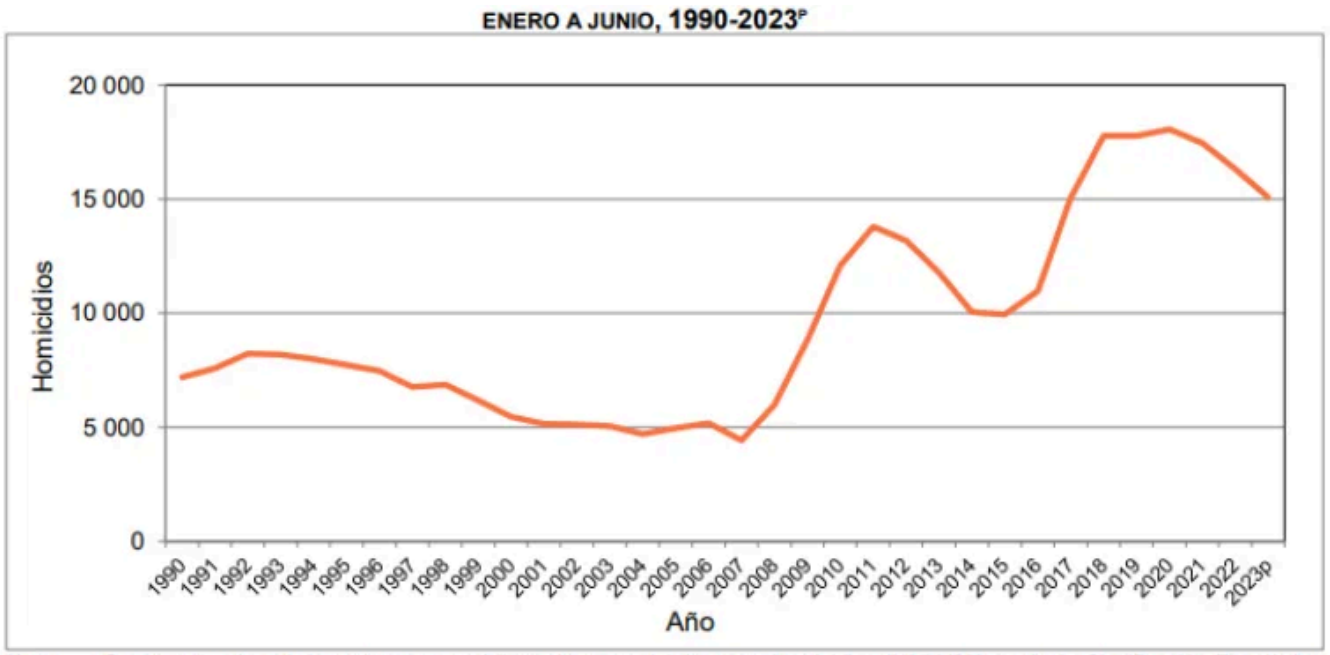

Nota: Comprende el total de registros con códigos de causa básica para homicidios (X85-Y09) según la Clasificación Estadística Internacional de Enfermedades y Problemas Relacionados con la Salud, Décima Revisión (CIE-10).
p Cifras preliminares (enero a junio 2023) con corte al 16 de enero de 2024, debido a que aún no concluyen los procesos de generación de la estadística de defunciones registradas.
Fuente: INEGI. Estadísticas Vitales. Estadísticas de Defunciones Registradas (EDR), enero a junio de 1990 a 2023.

El **Instituto Nacional de Estadística y Geografía (Inegi)** dio a conocer que en el **primer semestre de 2023** se registraron **15 mil 82 homicidios**, lo que representa una tasa de **12 homicidios por cada cien mil habitantes**, lo que representa la cifra más baja desde 2017 y se confirma la tendencia a la baja que comenzó en 2020.

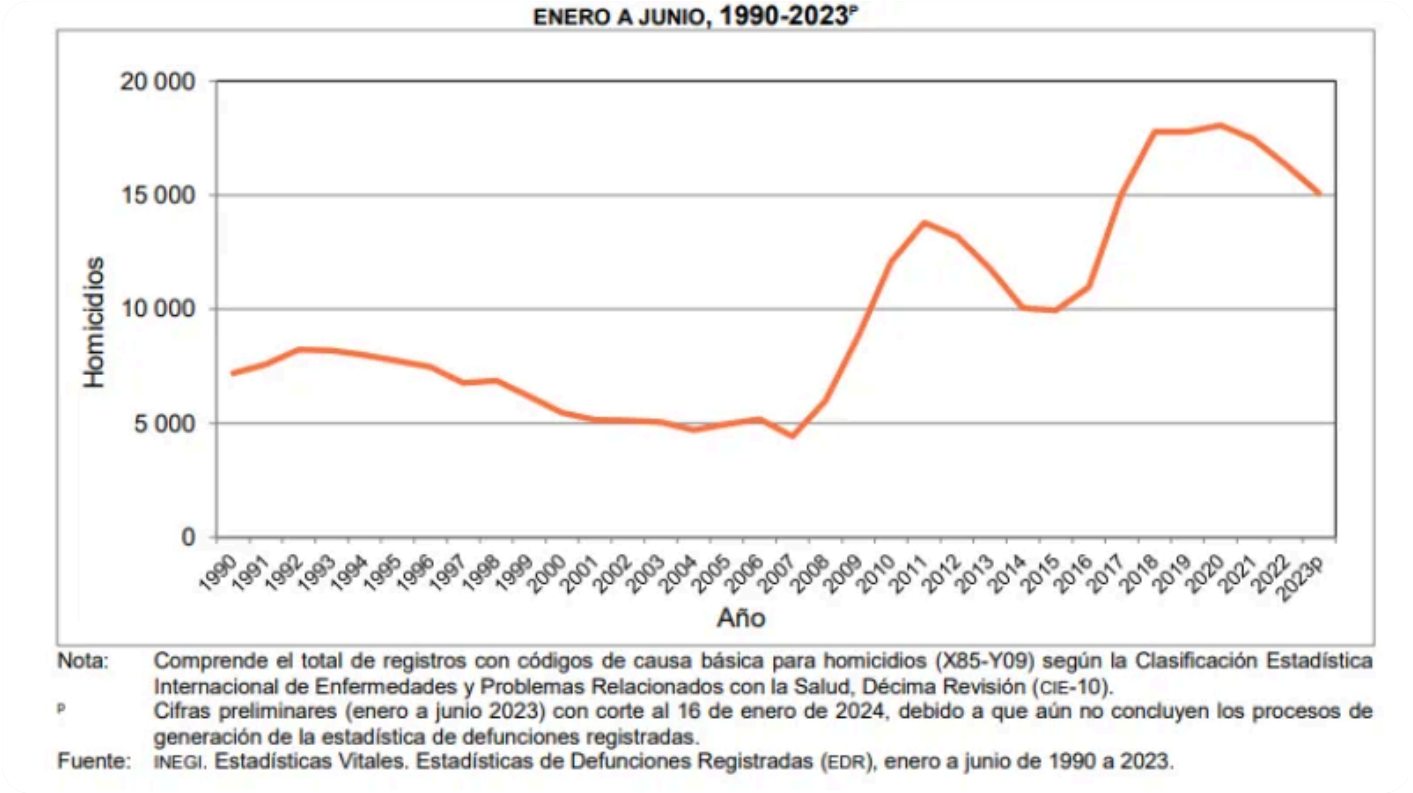

Nota: Comprende el total de registros con códigos de causa básica para homicidios (X85-Y09) según la Clasificación Estadística Internacional de Enfermedades y Problemas Relacionados con la Salud, Décima Revisión (CIE-10).
p Cifras preliminares (enero a junio 2023) con corte al 16 de enero de 2024, debido a que aún no concluyen los procesos de generación de la estadística de defunciones registradas.
Fuente: INEGI. Estadísticas Vitales. Estadísticas de Defunciones Registradas (EDR), enero a junio de 1990 a 2023.

Entre enero y junio de **2022** hubo 16 mil 316 homicidios, en el mismo periodo de **2021** hubo 17 mil 462 homicidios, en **2020** fueron 18 mil 57, en **2019** 17 mil 776, en **2018** fueron 17 mil 772, en **2017** fueron 15 mil 42, en **2016** fueron 10 mil 936, en **2015** fueron 9 mil 941, en **2014** fueron 10 mil 54, en **2013** fueron 11 mil 774 y en **2012** fueron 13 mil 181. Lo que representa que la cifra de homicidios se encuentra en los niveles de 2017 y además se confirma la tendencia a la baja que empezó en 2020.

Tabla 1
HOMICIDIOS SEGÚN AÑO DE REGISTRO Y SEXO
ENERO A JUNIO, 1990-2023p

Año de registro	Total	Hombre	Mujer	No especificado
1990	7 187	6 460	704	23
1991	7 575	6 814	738	23
1992	8 222	7 420	787	15
1993	8 183	7 365	809	9
1994	7 988	7 243	740	5
1995	7 725	6 954	764	7
1996	7 459	6 722	731	6
1997	6 765	6 058	699	8
1998	6 867	6 068	797	2
1999	6 179	5 506	666	7
2000	5 456	4 784	665	7
2001	5 143	4 487	645	11
2002	5 119	4 477	636	6
2003	5 045	4 362	670	13
2004	4 698	4 077	617	4
2005	4 962	4 308	646	8
2006	5 169	4 517	648	4
2007	4 428	3 917	507	4
2008	5 978	5 328	647	3
2009	8 821	7 917	882	22
2010	12 086	10 979	1 084	23
2011	13 788	12 339	1 285	164
2012	13 181	11 694	1 355	132
2013	11 774	10 356	1 361	57
2014	10 054	8 829	1 171	54
2015	9 941	8 771	1 122	48
2016	10 963	9 619	1 312	32
2017	15 042	13 368	1 618	56
2018	17 772	15 871	1 817	84
2019	17 776	15 898	1 834	44
2020	18 057	15 982	1 929	146
2021	17 462	15 273	1 951	238
2022	16 316	14 020	1 961	335
2023p	15 082	13 270	1 697	115

Nota: Comprende el total de registros con códigos de causa básica para homicidios (X85-Y09) según la CIE-10.
p Cifras preliminares (enero a junio 2023) con corte al 16 de enero de 2024, debido a que aún no concluyen los procesos de generación de la estadística de defunciones registradas.
Fuente: INEGI. Estadísticas Vitales. EDR, enero a junio de 1990 a 2023.

En el caso de los **hombres**, la **tasa de homicidios fue de 21 por cada cien mil habitantes** en el primer semestre de 2023, lo que representa también una disminución con relación al 2022, cuando la cifra fue de 22. En el caso de las **mujeres**, en el mismo periodo, **la tasa de homicidios fue de 2.6 por cada cien mil habitantes**, mientras que en 2022 fue de 3.

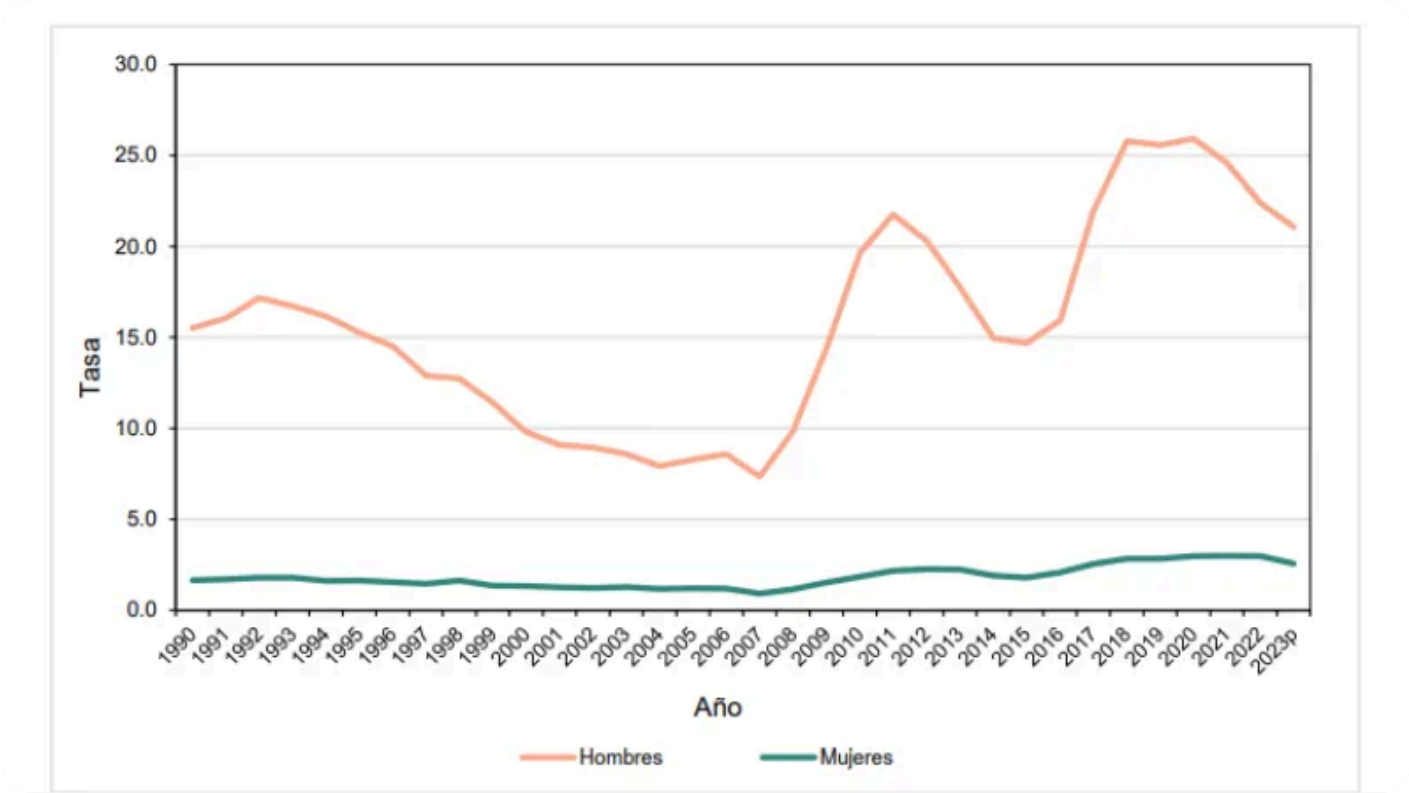

De acuerdo con el informe del Inegi, el principal medio usado para cometer homicidios fue la agresión con **disparo de armas de fuego**, con **71.3 por ciento**, seguido por el **uso de arma blanca**, con **9.1 %** y **ahorcamiento, estrangulamiento y sofocación**, con **6.7 por ciento.**

El INEGI recolecta la información para generar la estadística de defunciones registradas de manera directa en las **Oficialías del Registro Civil** (certificados y actas de defunción), en las **Agencias del Ministerio Público** (cuadernos estadísticos de defunción) y en los **Servicios Médicos Forenses** (certificado de defunción). El certificado de defunción es el principal instrumento de captación, pues contiene las causas que provocaron la muerte de una persona.

Comunicado oficial

Publicado en Punto de Referencia. Dirección original: https://puntodereferencia.mx/nacional/tasa-de-homicidios-dolosos-en-su-nivel-mas-bajo-desde-2017-inegi-2
Descargado el 22 de noviembre de 2026.